

Во все АРМы дополнительно к имеющемуся режиму сканирования штрихкодов встроен новый функционал - считывание смарткарт.

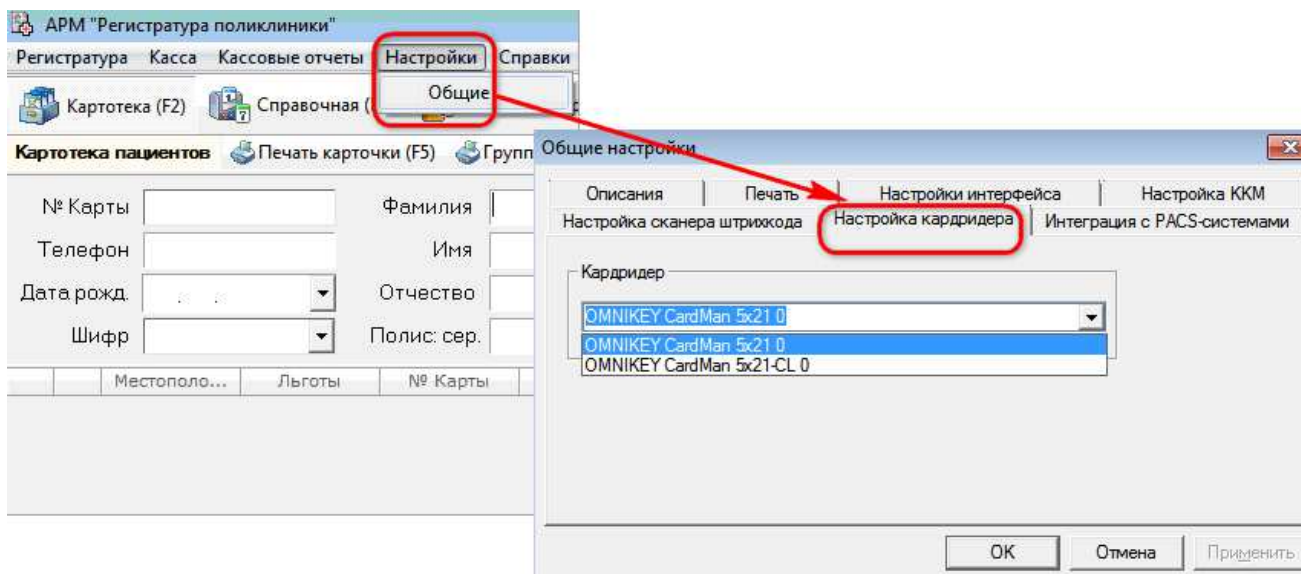
Таким образом, теперь получать информацию о пациенте и его полисе можно двумя способами:

1. Сканированием штрих-кода с бумажного полиса ОМС единого образца.
2. Считыванием полиса ОМС в виде пластиковой смарткарты.



Чтобы настроить считывание смарткарт, надо сделать следующее:

I. Открыть раздел **Настройки/Общие/Вкладка «Настройка кардридера»**.



Выбрать из выпадающего списка нужное устройство (после того, как считыватель смарткарт подключен в USB-порт).

Модели считывателей, совместимые в настоящее время с ПО Ариадна:

1. Advanced Card Systems ACR1281U-C
2. Advanced Card Systems ACR38U

II. В параметре **79** обязательно установить значение 1 или 2.

III. Проверить наличие в БД следующих строк и процедур (загрузить с Эталона):

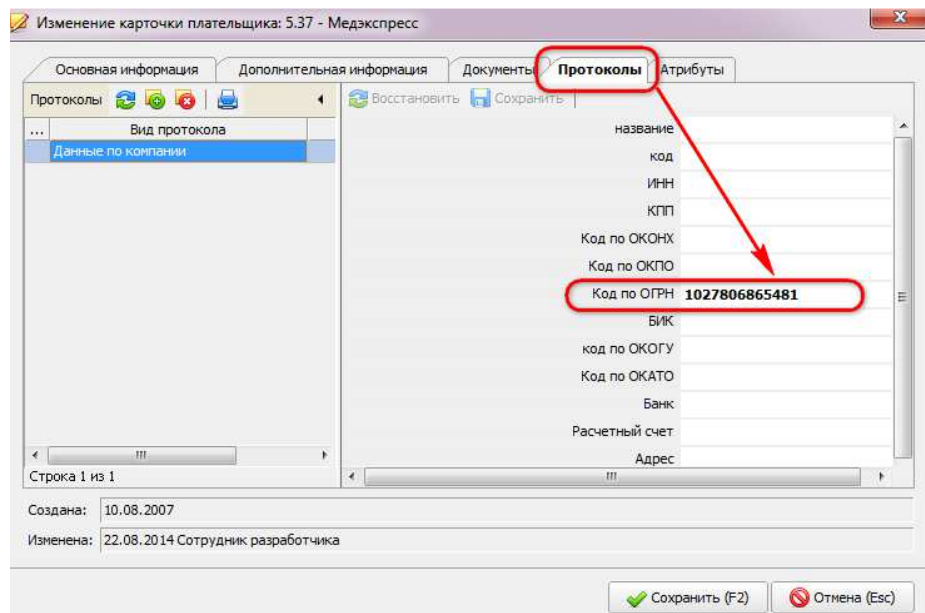
1. Строка **sql_GetAgrByOgrn**, процедура **p_police.get_agrid_ogrn**
Требуется для сопоставления Шифра и ОГРН.
2. Строка **sql_GetAgrAddrByOkato**, процедура **p_police.get_addrfluid_okato**
Требуется для сопоставления Адреса полиса и ОКАТО.
3. Строка **sql_CheckCreatePoliceForBar1**, процедура **p_police.check_create_police_for_bar**

Данные, получаемые при сканировании штрих-кода	Данные, получаемые при считывании смарткарты
Фамилия, Имя, Отчество, Дата рождения, Серия/Номер полиса.	Фамилия, Имя, Отчество, Дата рождения, Серия/Номер полиса.
Шифр новому пациенту присваивается условный (зашифр в настройках). Правильный шифр, соответствующий страховой компании, надо выбирать вручную.	ОГРН - по нему для пациента назначается шифр страховой компании. ОКАТО - по нему для пациента назначается Адрес для полиса.

IV. Для правильной работы запроса **sql_GetAgrByOgrn**, для компаний д.б. заполнен протокол, в котором надо указать ОГРН.

Протокол заполняется в АРМе «Экономист», раздел «Договоры», а формируется - в АРМе «Контент», раздел «Формы». Требования к протоколу:

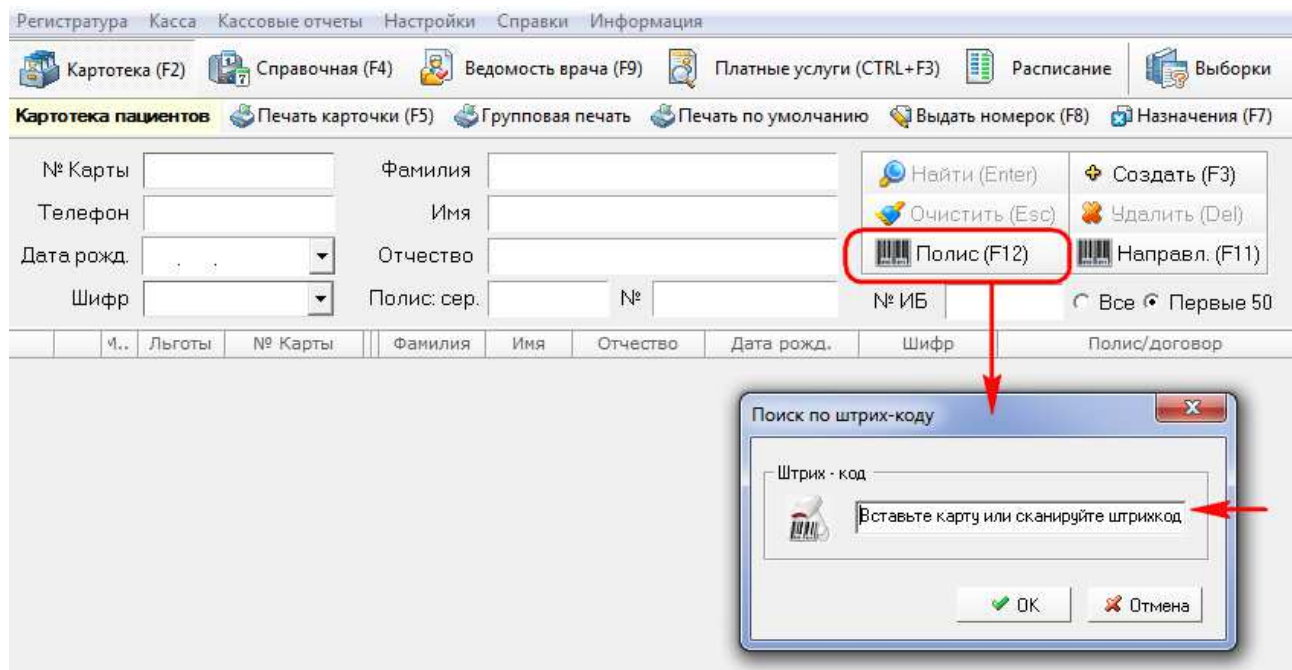
1. Код протокола д.б. FORM_ECONOM_COMPANY.
2. Код протокольного вопроса «Код по ОГРН» д. б. OGRN.



V. Для правильной работы запроса **sql_GetAgrAddrByOkato** д.б. заполнен справочник с кодом 15 (федеральные округа, ведется в АРМе «Контент»), где коды ОКАТО д.б. вписаны в поле «Системный код».

Что происходит при считывании смарткарты:

В любом АРМе, где по кнопке «Полис (F12)» открывается окно «Поиск по штрихкоду» и соответственно, ранее сканировались только штрихкоды, теперь можно считывать смарткарты. В окне «Поиск по штрихкоду» теперь выводится подсказка «Вставьте карту или сканируйте штрихкод».



После считывания смарткарты (сканирования штрихкода) открывается карта пациента. Если пациента не было в БД – открывается новая карта, в которой максимально заполнены все данные, считанные со смарткарты/штрих-кода.

Если пациент уже был в БД – для него по информации со смарткарты могут быть обновлены данные имеющегося полиса/создан новый полис.