

АРХИВ

РУКОВОДСТВО ПОЛЬЗОВАТЕЛЯ

ОГЛАВЛЕНИЕ

1. НАЗНАЧЕНИЕ МОДУЛЯ.....	1
2. ЗАПУСК МОДУЛЯ И ЗАВЕРШЕНИЕ РАБОТЫ.....	1
3. ОБЩИЕ ПРАВИЛА РАБОТЫ.....	1
3.1. Описание рабочих окон.....	1
3.2. Печать списков.....	2
4. ПОРЯДОК РАБОТЫ В МОДУЛЕ.....	2
5. АРХИВ.....	2
5.1. Общие сведения.....	2
5.2. Список отделений.....	2
5.3. Список историй.....	2
5.3.1. Общие сведения.....	2
5.3.2. Цветовые обозначения в списке историй.....	3
5.3.3. Фильтры в списке историй.....	3
5.4. Регистрация событий движения истории.....	3
5.4.1. Общие сведения.....	3
5.4.2. Прием истории в архив.....	4
5.4.3. Выдача истории из архива.....	4
5.4.4. Возврат истории в архив.....	4
5.5. Изменение и удаление событий движения истории.....	4
5.6. Документы, эпикризы.....	5
5.7. Движение пациента.....	6
6. ПАЦИЕНТЫ.....	6
6.1. Общие сведения.....	6
6.2. Список пациентов.....	7
6.3. Работа с историями пациентов.....	7
7. ЖУРНАЛ ВЫДАЧИ ИБ.....	7

1. НАЗНАЧЕНИЕ МОДУЛЯ

Ведение учета стационарных историй болезни пациентов - регистрация поступления бумажной истории выписанного пациента в архив, а также регистрация дальнейших событий выдачи истории из архива и ее возврата в архив. Цель учета - получение достоверной информации о том, где в настоящий момент находится бумажная история болезни выписанного пациента.

2. ЗАПУСК МОДУЛЯ И ЗАВЕРШЕНИЕ РАБОТЫ

Для запуска модуля выберите в меню «Пуск» -> «Программы» -> «АРИАДНА» -> «АРМ Архив» или выделите на рабочем столе иконку «Архив» и нажмите клавишу Enter. В заставке «Архив» введите пароль и нажмите клавишу Enter или кнопку «ОК».

Если указан ошибочный пароль, выводится сообщение «Неправильный пароль! Проверьте правильность написания или обратитесь к администратору системы». Если у пользователя нет прав на запуск модуля, выводится сообщение «У вас недостаточно прав на запуск приложения АРМ «Архив». Обратитесь к администратору системы». Если выводится сообщение «Невозможно открыть базу данных! Проверьте параметры подключения», следует также обратиться к администратору системы.




При запуске АРМа с локального диска пользовательской машины производится автоматическое сравнение версии запускаемого модуля с актуальной версией из каталога обновлений на сервере. Если локальная версия устарела, выводится сообщение «Установленная версия программы не актуальна. Произвести поиск и установку новой версии?». При выборе положительного ответа производится автоматическое обновление локальной версии, после чего следует повторить запуск модуля. При выборе отрицательного ответа запуск модуля невозможен.

Для завершения работы модуля выберите раздел верхнего меню «Программа» и далее – пункт меню «Выход» или нажмите кнопку «X» в правом верхнем углу окна, или сочетание клавиш Alt+F4.

3. ОБЩИЕ ПРАВИЛА РАБОТЫ

3.1. Описание рабочих окон

Рабочие окна основных разделов модуля представляют собой таблицы со списками. Режимы добавления, редактирования, удаления, обновления записей в списках вызываются при помощи соответствующих кнопок на индивидуальных инструментальных панелях. Инструментальные панели большинства разделов модуля имеют одинаковый набор кнопок и располагаются в верхней части списков.

Для применения фильтра нажмите кнопку  (или ) в правой части поля с фильтром. Выделите указателем мыши нужную строку в выпадающем списке (или в справочнике). Для возврата исходного списка верните значение «Все записи» или нажмите кнопку .

3.2. Печать списков

Во всех списках имеется режим экспорта записей в файл MS Excel. При вызове режима производится автоматический запуск программы MS Excel, сформированный файл открывается на экране и затем может быть отформатирован и распечатан.

Для экспорта списка в файл нажмите правую кнопку мыши, когда курсор расположен в поле таблицы. Выберите пункт контекстного меню «Экспорт таблицы в Excel».

4. ПОРЯДОК РАБОТЫ В МОДУЛЕ

Учет стационарных историй болезни включает следующие этапы:

- Регистрация поступления бумажной истории выписанного пациента в архив;
- Регистрация выдачи бумажной истории из архива;
- Регистрация возврата выданной истории обратно в архив.

Все перечисленные действия можно выполнять в любом из двух разделов модуля – «Архив» или «Пациенты». В разделе «Архив» работа ведется из списка пациентов выбранного отделения, в разделе «Пациенты» - от выбранного пациента.

5. АРХИВ

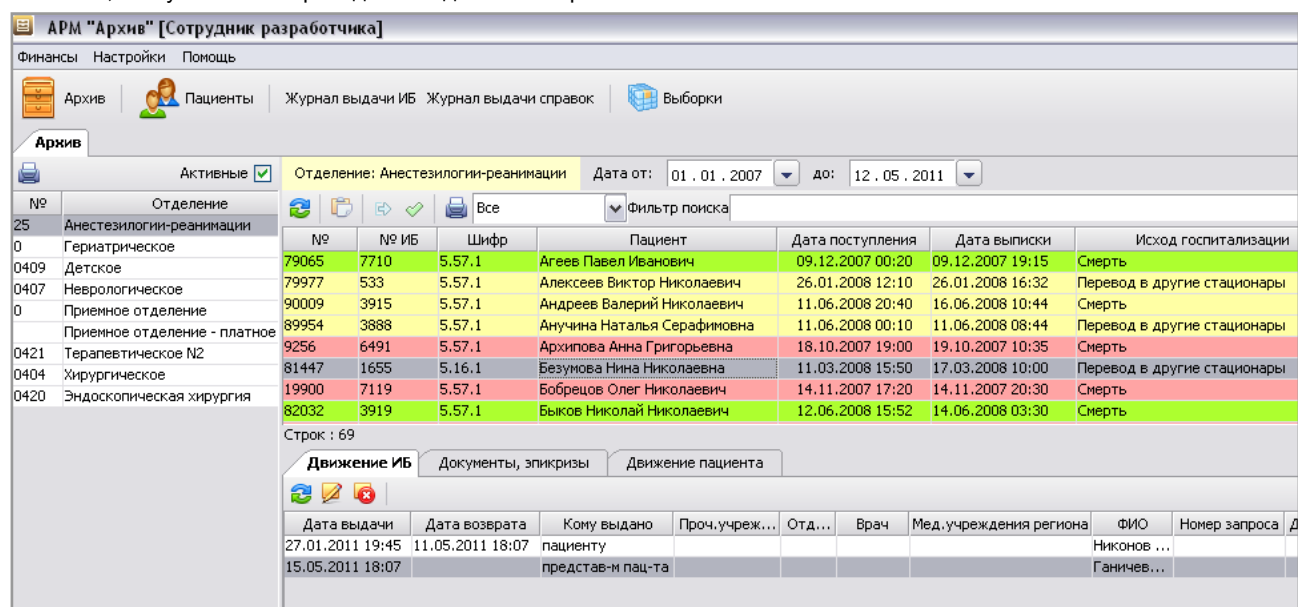
5.1. Общие сведения

В разделе модуля «Архив» обработка историй болезни ведется из списка пациентов выбранного отделения.

Для вызова раздела нажмите кнопку «Архив» на главной инструментальной панели.

Рабочее окно раздела «Архив» состоит из трех частей. В левой части показан список стационарных отделений клиники, включая приемные отделения. В правой верхней части выводится список историй болезни пациентов, выписанных с выбранного отделения и закрытых в АРМе «Выписной эпикриз». В левой нижней части – информация по выбранной истории, представленная тремя вкладками:

- Движение ИБ – выводится список событий движения ИБ, т.е. выдачи истории из архива и ее возвраты в архив.
- Документы, эпикризы – список документов, имеющих по данной истории болезни.
- Движение пациента – список событий, входящих в состав данной истории болезни (госпитализации) – регистрация в ПО, поступление и переводы на отделения и пр.



№	Отделение	№	№ ИБ	Шифр	Пациент	Дата поступления	Дата выписки	Исход госпитализации
25	Анестезиологии-реанимации	79065	7710	5.57.1	Агеев Павел Иванович	09.12.2007 00:20	09.12.2007 19:15	Смерть
0409	Детское	79977	533	5.57.1	Алексеев Виктор Николаевич	26.01.2008 12:10	26.01.2008 16:32	Перевод в другие стационары
0407	Неврологическое	90009	3915	5.57.1	Андреев Валерий Николаевич	11.06.2008 20:40	16.06.2008 10:44	Смерть
0	Приемное отделение	89954	3888	5.57.1	Анучина Наталья Серафимовна	11.06.2008 00:10	11.06.2008 08:44	Перевод в другие стационары
0421	Терапевтическое N2	9256	6491	5.57.1	Архипова Анна Григорьевна	18.10.2007 19:00	19.10.2007 10:35	Смерть
0404	Хирургическое	81447	1655	5.16.1	Безумова Нина Николаевна	11.03.2008 15:50	17.03.2008 10:00	Перевод в другие стационары
0420	Эндоскопическая хирургия	19900	7119	5.57.1	Бобрецов Олег Николаевич	14.11.2007 17:20	14.11.2007 20:30	Смерть
		82032	3919	5.57.1	Быков Николай Николаевич	12.06.2008 15:52	14.06.2008 03:30	Смерть

Дата выдачи	Дата возврата	Кому выдано	Проч.учреж...	Отд...	Врач	Мед. учреждения региона	ФИО	Номер запроса
27.01.2011 19:45	11.05.2011 18:07	пациенту					Никонов ...	
15.05.2011 18:07		представ-м пац-та					Ганичев...	

5.2. Список отделений

Список отделений, расположенный в левой части рабочего окна раздела «Архив», включает все стационарные и приемные отделения клиники, с которых осуществляется выписка пациентов. В списке имеется только режим переключения просмотра – т.е. на экран можно вывести только активные отделения или все отделения (включая перемещенные в архив). По умолчанию отображается список активных отделений.

Для отображения полного списка снимите галочку «Активные» в правой верхней части списка. Для возврата активного списка установите галочку «Активные».

5.3. Список историй

5.3.1. Общие сведения

Список, расположенный в правой части рабочего окна раздела «Архив», включает истории пациентов, выписанных с выбранного отделения. Также для отображения истории в списке необходимо, чтобы данная история (госпитализация) была «закрыта» в АРМе «Выписной эпикриз».

5.3.2. Цветовые обозначения в списке историй

В списке историй приняты следующие цветовые обозначения, показывающие местоположение истории:

- Белым цветом строки выделены истории, еще не принятые в архив, и по которым не истек установленный срок, в течение которого история должна быть передана с отделения в архив. В текущей версии модуля данный срок составляет неделю после выписки.
- Красным цветом строки выделены истории, еще не принятые в архив, но по которым истек установленный срок передачи с отделения в архив (неделя после выписки).
- Зеленым цветом строки выделены истории, принятые на хранение в архив или возвращенные в архив после выдачи. Количество выдач из архива и возвратов в архив у каждой истории может быть произвольным, но зеленый цвет показывает, что в настоящий момент история находится в архиве.
- Желтым цветом строки выделены истории, выданные на руки после принятия в архив. Количество выдач из архива и возвратов в архив у каждой истории может быть произвольным, но желтый цвет показывает, что в настоящий момент история выдана.

5.3.3. Фильтры в списке историй

В списке имеется фильтры по периоду выписки, местоположению истории, а также фильтр поиска по фамилии пациента. Применение фильтров позволяет ограничить список историй, выведенных на экран и тем самым упростить процесс их обработки.


Для применения фильтра по периоду выписки заполните поля «Дата от:» и «До:» (вручную или из календаря) и нажмите ENTER.

Фильтр по местоположению истории включает следующие значения:

- Все – отображаются все истории (строки всех цветов);
- В архиве – отображаются истории, занесенные в архив или выданные из архива (строки зеленого и желтого цвета);
- Не в архиве – отображаются истории, еще не занесенные в архив (строки белого и красного цвета);
- Не возвращенные – отображаются истории, выданные из архива, но не возвращенные обратно (строки желтого цвета);
- Возвращенные – отображаются истории, занесенные в архив и ни разу не выдававшиеся, а также истории, возвращенные в архив после выдачи (строки зеленого цвета).

№	№ ИБ	Шифр	Все	Дата посту...	Дата выписки	Исход
79065	7710	5.57.1	В архиве	09.12.2007 ...	09.12.2007 19:15	Смерть
79977	533	5.57.1	Не в архиве	26.01.2008 ...	26.01.2008 16:32	Перевод в дру
90009	3915	5.57.1	Не возвращенные	11.06.2008 ...	16.06.2008 10:44	Смерть
89954	3888	5.57.1	Возвращенные	11.06.2008 ...	11.06.2008 08:44	Перевод в дру
9256	6491	5.57.1	Архипова Анна Григорьевна	18.10.2007 ...	19.10.2007 10:35	Смерть
81447	1655	5.16.1	Безумова Нина Николаевна	11.03.2008 ...	17.03.2008 10:00	Перевод в дру
19900	7119	5.57.1	Бобрецов Олег Николаевич	14.11.2007 ...	14.11.2007 20:30	Смерть

Строк : 69

Для применения фильтра по местоположению нажмите кнопку  в строке «Все», выделите курсором нужную строку в списке и нажмите левую клавишу мыши.

Фильтр поиска по фамилии пациента работает по любому вхождению указанного сочетания букв, независимо от регистра.

Для применения фильтра по фамилии укажите в поле «Фильтр поиска» любое сочетание букв и нажмите кнопку справа от поля или ENTER. Для возврата исходного списка – очистите поле «Фильтр поиска» и нажмите ENTER.

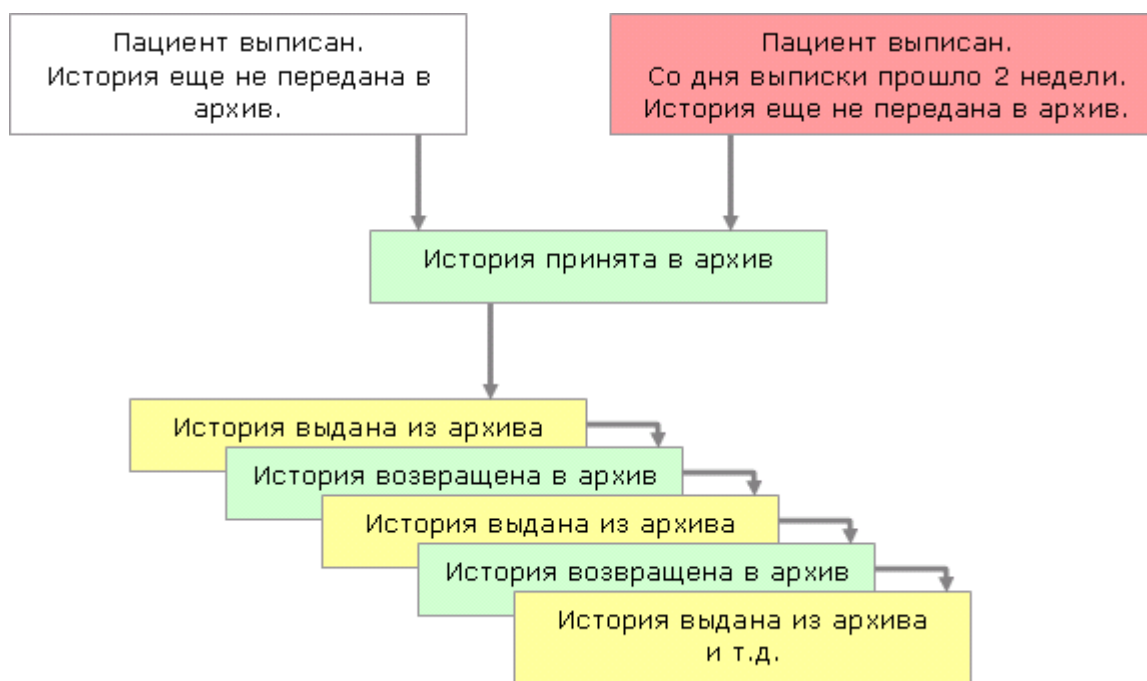
5.4. Регистрация событий движения истории

5.4.1. Общие сведения

В списке историй имеются следующие режимы работы:

- Регистрация приема бумажной истории выписанного пациента в архив;
- Регистрация выдачи бумажной истории из архива;
- Регистрация возврата выданной истории обратно в архив.

Условно движение истории можно проиллюстрировать следующей схемой (цвета на схеме – те же, что и в списке историй):



5.4.2. Прием истории в архив

Может выполняться для историй, еще не занесенных в архив, строки которых имеют белый или красный цвет.

Для приема истории в архив выделите курсором нужную историю в списке и нажмите кнопку «Занести ИБ в архив». В окне «Занесение истории болезни в архив» заполните поле «Дата занесения в архив» и нажмите кнопку «Сохранить».

Отображение диалога для ввода даты и времени можно отключить при помощи параметра 508002. В этом случае дата и время приема истории в архив будут равны текущим.

После приема в архив строка истории меняет цвет с белого (красного) на зеленый.

5.4.3. Выдача истории из архива

Может выполняться для историй, находящихся в архиве, строки которых имеют зеленый цвет.

Для выдачи истории из архива выделите курсором нужную историю в списке и нажмите кнопку «Выдать ИБ». Заполните поля в окне «Выдать историю болезни» и нажмите кнопку «Сохранить».

В окне «Выдать историю болезни» заполняются следующие поля:

- Дата выдачи (и время) – по умолчанию равны текущим, могут быть изменены.
- Кому выдано – выбирается из списка. От выбранного варианта зависит состав полей, которые заполняются далее:
- Если выбран вариант «Пациенту» или «Представителям пациента» - далее открываются для заполнения поля «Фамилия», «Имя», «Отчество», Все эти поля являются обязательными.
- Если выбран вариант «В больницу» - далее открывается поле «Отделение», где нужная запись выбирается из справочника отделений клиники. После выбора отделения открывается поле «Врач», где отображается справочник персонала выбранного выше отделения. Поля «Отделение» и «Врач» являются обязательными.
- Если выбран вариант «В другие мед. учреждения области» - далее открываются поля «Мед. учр. региона», где нужная запись выбирается из справочника. Справочник, в свою очередь, может быть двух видов (в соответствии с настройкой в параметре 508001). Первый вариант – справочник организаций, который ведется в АРМе «Контент» в разделе «Классификаторы/Организации». Второй вариант – справочник, который ведется в АРМе «Контент» в разделе «Классификаторы/Простые» - справочник с кодом 277. Кроме этого, также открыты для заполнения поля «Фамилия», «Имя», «Отчество». Поле «Мед. учр. региона» является обязательным.
- Если выбран вариант «Прочим организациям (в т.ч. инобластным организациям)» - далее открывается поле «Прочие учреждения», где нужная запись выбирается из справочника (простой классификатор с кодом 251). Кроме этого, также открыты для заполнения поля «Фамилия», «Имя», «Отчество». Поле «Прочие учреждения» является обязательным.
- Поля Номер запроса, Дата запроса, Текст запроса, Комментарий – отображаются независимо от выбранных выше вариантов ответов и заполняются произвольным текстом.

После выдачи из архива строка истории меняет цвет с зеленого на желтый. В нижней части окна, на вкладке «Движение ИБ» появляется первая запись о выдаче истории, в которой отображаются все данные, заполненные в окне «Выдать историю болезни».

5.4.4. Возврат истории в архив

Может выполняться для выданных историй, строки которых имеют желтый цвет.

Для выдачи истории из архива выделите курсором нужную историю в списке и нажмите кнопку «Принять ИБ». В окне «Принять историю болезни» заполните поле «Дата возврата» и нажмите кнопку «Сохранить».

После возврата в архив строка истории меняет цвет с желтого на зеленый. В нижней части окна, на вкладке «Движение ИБ» появляется новая запись о возврате истории, в которой отображается дата (и время) возврата.

5.5. Изменение и удаление событий движения истории

Изменение и удаление зарегистрированных событий движения для выбранной истории производится только на вкладке «Движение ИБ».

Для изменения события выделите курсором нужную историю в верхней части окна, затем – нужную строку в списке на вкладке «Движение ИБ» и нажмите кнопку «Изменить». Отредактируйте поля в окне «Изменить запись» и нажмите «Сохранить».

Порядок заполнения полей в окне «Изменить запись» те же, что и в окне «Выдать историю болезни» (см. раздел 5.4.3 данного руководства). Отличие заключается только в том, что здесь можно указать дату возврата и тем самым сразу «вернуть» историю в архив.

Для отмены события выделите курсором нужную историю в верхней части окна, затем – нужную строку в списке на вкладке «Движение ИБ» и нажмите кнопку «Удалить». Нажмите «Да» для подтверждения удаления.

После изменения или удаления событий движения цветовая маркировка выбранной истории автоматически приводится в соответствие с конечным состоянием истории. Т.е. истории, отсутствующие в архиве маркируются желтым цветом, а истории, находящиеся в архиве – маркируются зеленым цветом.

5.6. Документы, эпикризы

На вкладке «Документы, эпикризы», расположенной в правой нижней части рабочего окна, отображается список документов, заполненных для пациента в АРМЕ «Стационар». Эти документы хранятся в БД в том виде, в каком они были созданы.

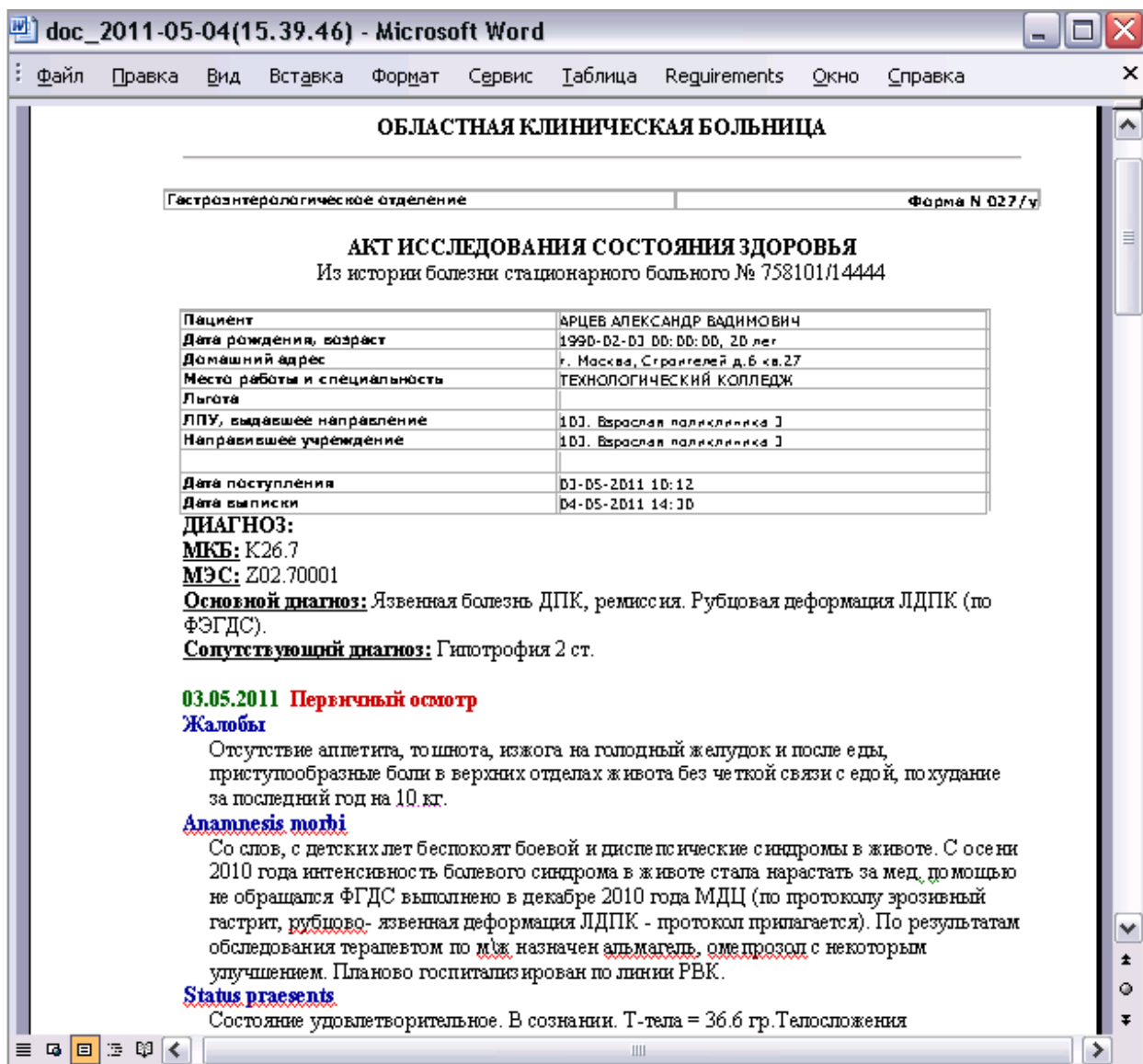
The screenshot shows the 'Архив' (Archive) window. The top bar indicates the department: 'Отделение: Гастроэнтерологическое отделение' and the date range: 'Дата от: 03.05.2011 до: 18.05.2011'. The left sidebar lists various departments, with 'Гастроэнтерологическое отделение' selected. The main area displays a table of patient records with columns: '№', '№ ИБ', 'Шифр', and 'Пациент'. Below this, the 'Документы, эпикризы' tab is active, showing a table with columns: 'Дата создания', 'Название', and 'Файл'.

№	№ ИБ	Шифр	Пациент
101	14444	1.2.26	Арцев Александр Вадимович
162	14537	1.2.26	Амосова Валентина Федоровна
988	15995	1.2.26	Ахилченков Николай Валдемарович
108	14282	1.8.26	Богданова Зинаида Никитовна
228	12898	1.2.26	Волох Иван Иванович
250	14737	1.2.26	Габрусевич Оксана Сергеевна

Дата создания	Название	Файл
04.05.2011 15:39	Выписной эпикриз	doc_2011-05-04(15.39.46).doc
04.05.2011 15:40	Выписной эпикриз	doc_2011-05-04(15.40.49).doc
04.05.2011 15:43	Выписной эпикриз	doc_2011-05-04(15.43.30).doc

В данном разделе модуля документы можно просмотреть и распечатать.

Для просмотра документа выделите курсором нужную строку в списке и нажмите кнопку «Просмотреть файл». Для печати документа – нажмите кнопку «Печать».



5.7. Движение пациента

На вкладке «Движение пациента», расположенной в правой нижней части рабочего окна, отображается список событий, входящих в состав выбранной истории болезни (госпитализации) – регистрация в ПО, поступление и переводы на отделения и т.д. Список предназначен только для просмотра.

Активные <input checked="" type="checkbox"/>		Отделение: Хирургическое	Дата от: 01.01.2008	до: 12.05.2011																																																					
№	Отделение	№	№ ИБ	Шифр	Пациент	Дата поступления	Дата выписки	Исход госпитализации																																																	
25	Анестезиологии-реанимации	80067	634	1.00.0	Абдулаев Герай Октай О...	30.01.2008 11:00	04.02.2008 08:49	Амбулаторное лечение																																																	
0	Гериатрическое	79517	21	5.57.1	Абрамова Людмила Ива...	03.01.2008 17:00	09.01.2008 10:28	Амбулаторное лечение																																																	
0409	Детское	79517	1817	5.57.1	Абрамова Людмила Ива...	17.03.2008 10:52	21.03.2008 11:09	Амбулаторное лечение																																																	
0407	Неврологическое	79517	2668	5.57.1	Абрамова Людмила Ива...	17.04.2008 09:50	25.04.2008 11:22	Амбулаторное лечение																																																	
0	Приемное отделение	84090	2678	5.57.1	Абрамов Валерий Алекса...	20.04.2008 20:15	25.04.2008 11:27	Амбулаторное лечение																																																	
0421	Приемное отделение - платное	89421	3950	1.00.0	Авдонина Нина Сергеевна	16.06.2008 09:21	20.06.2008 13:00	Выписное, на работу на след. день																																																	
0404	Терапевтическое N2	Строк : 1223																																																							
0404	Хирургическое	<table border="1"> <thead> <tr> <th colspan="2">Движение ИБ</th> <th colspan="2">Документы, эпикризы</th> <th colspan="3">Движение пациента</th> </tr> <tr> <th>Название</th> <th>Отделение</th> <th>От</th> <th>До</th> <th>Выбыл</th> <th>Шифр</th> <th>Врач</th> </tr> </thead> <tbody> <tr> <td>Регистрация в приёмном о...</td> <td>Приемное отделение</td> <td>17.04.2008 09:55</td> <td>17.04.2008 11:12</td> <td>Хирургическое</td> <td>5.57.1</td> <td></td> </tr> <tr> <td>Поступление на отделение</td> <td>Хирургическое</td> <td>17.04.2008 11:12</td> <td>17.04.2008 12:05</td> <td>Анестезиологии-реани...</td> <td>5.57.1</td> <td>Попов...</td> </tr> <tr> <td>Перевод</td> <td>Анестезиологии-реани...</td> <td>17.04.2008 12:05</td> <td>20.04.2008 20:15</td> <td>Хирургическое</td> <td>5.57.1</td> <td>Поско...</td> </tr> <tr> <td>Операция</td> <td>Анестезиологии-реани...</td> <td>18.04.2008 00:00</td> <td></td> <td></td> <td>5.57.1</td> <td></td> </tr> <tr> <td>Перевод</td> <td>Хирургическое</td> <td>20.04.2008 20:15</td> <td>25.04.2008 11:27</td> <td>Амбулаторное лечение</td> <td>5.57.1</td> <td>Попов...</td> </tr> </tbody> </table>							Движение ИБ		Документы, эпикризы		Движение пациента			Название	Отделение	От	До	Выбыл	Шифр	Врач	Регистрация в приёмном о...	Приемное отделение	17.04.2008 09:55	17.04.2008 11:12	Хирургическое	5.57.1		Поступление на отделение	Хирургическое	17.04.2008 11:12	17.04.2008 12:05	Анестезиологии-реани...	5.57.1	Попов...	Перевод	Анестезиологии-реани...	17.04.2008 12:05	20.04.2008 20:15	Хирургическое	5.57.1	Поско...	Операция	Анестезиологии-реани...	18.04.2008 00:00			5.57.1		Перевод	Хирургическое	20.04.2008 20:15	25.04.2008 11:27	Амбулаторное лечение	5.57.1	Попов...
Движение ИБ		Документы, эпикризы		Движение пациента																																																					
Название	Отделение	От	До	Выбыл	Шифр	Врач																																																			
Регистрация в приёмном о...	Приемное отделение	17.04.2008 09:55	17.04.2008 11:12	Хирургическое	5.57.1																																																				
Поступление на отделение	Хирургическое	17.04.2008 11:12	17.04.2008 12:05	Анестезиологии-реани...	5.57.1	Попов...																																																			
Перевод	Анестезиологии-реани...	17.04.2008 12:05	20.04.2008 20:15	Хирургическое	5.57.1	Поско...																																																			
Операция	Анестезиологии-реани...	18.04.2008 00:00			5.57.1																																																				
Перевод	Хирургическое	20.04.2008 20:15	25.04.2008 11:27	Амбулаторное лечение	5.57.1	Попов...																																																			
0420	Эндоскопическая хирургия																																																								

6. ПАЦИЕНТЫ

6.1. Общие сведения

В разделе модуля «Пациенты» обработка историй болезни ведется от выбранного пациента. Для вызова раздела нажмите кнопку «Пациенты» на главной инструментальной панели.

Рабочее окно раздела «Пациенты» состоит из трех частей. В левой части показан список выбранных пациентов. В правой верхней части выводится список всех историй болезни выбранного пациента. В левой нижней части – информация по выбранной истории.

АРМ "Архив" [Сотрудник разработчика]

Финансы Настройки Помощь

Архив Пациенты Журнал выдачи ИБ Журнал выдачи справок Выборки

Пациенты

№ пациента	№ ИБ	ФИО	№ ИБ	Дата от	Дата до	Отделение поступ...	Отделение выписки	Исход	Диагноз	Врач
80191		Погодин Викенти...	777	05.02.2008...	19.02.2008...	Приемное отделение	Неврологическое	Амбулаторное...	Люмбаго ...	Рыжков Па.
80293	888	Резанов Владимир..	1766	14.03.2008...	21.03.2008...	Приемное отделение	Хирургическое	Амбулаторное...	Др. уточ...	Лихно Серг
79693	222	Потрохова Вера Д..								
79801	333	Янковская Елена ...								
80101	666	Кожухова Людми...								
80002	555	Раковская Татьян..								
80041	600	Толочко Алексан...								
1009	200	Шишкин Виталий ...								

Движение ИБ | Документы, эпикризы | Движение пациента

Дата выдачи	Дата возврата	Кому выдано	Проч. учреждения	Отделение	Врач	Мед. учреждения ре
12.05.2011 21:20		в больницу		Админист...	Антонова Л...	

6.2. Список пациентов

Список, расположенный в левой части окна, включает пациентов, отобранных для текущей обработки (просмотра) историй. В списке имеются режимы добавления и удаления пациента, а также режим очистки всего списка. Добавление пациента проще всего выполнять по компьютерному номеру карты.

Для добавления пациента по комп. номеру карты нажмите кнопку «Добавить» на левой инструментальной панели. Введите номер карты в поле «№ пациента» и нажмите ENTER.

Если пациент госпитализировался один раз и имеет одну историю болезни, ее номер отображается в колонке «№ ИБ». Если пациент имеет несколько историй болезни, колонка «№ ИБ» остается пустой, но все существующие истории (при наличии выписки) отображаются в правом верхнем списке. Если после добавления пациента правый список остался пустым, значит, у пациента нет госпитализаций с выпиской (или вообще нет госпитализаций).

Если номер карты неизвестен, можно найти пациента в картотеке клиники по фамилии (телефону, полису, другим критериям).

Для поиска пациента в картотеке оставьте незаполненным поле «№ пациента» и нажмите ENTER. Найдите пациента в окне «Картотека пациентов» и нажмите кнопку «Сохранить».

Добавление пациента может блокироваться с выводом сообщения «Пациент с этим номером уже есть в списке». В этом случае курсор в списке позиционируется на данном пациенте.

Для удаления пациента из списка выделите курсором нужную строку и нажмите кнопку «Удалить» на левой инструментальной панели. Нажмите «Да» для подтверждения удаления. Для одновременного удаления из списка всех пациентов нажмите кнопку «Очистить».

6.3. Работа с историями пациентов

Порядок работы с историями пациентов в данном разделе полностью повторяет порядок работы в разделе «Архив» (см. раздел 5 данного руководства).

7. ЖУРНАЛ ВЫДАЧИ ИБ

Раздел модуля «Журнал выдачи ИБ» предназначен для отображения списка историй, выданных за указанный период времени.

Для вызова раздела нажмите кнопку «Журнал выдачи ИБ» на главной инструментальной панели.

В верхней части рабочего окна расположены поля фильтров, позволяющих сузить круг поиска выданной истории по периоду времени, получателю истории, исходу госпитализации.

Пациенты Журнал выдачи ИБ

Интервал от: 27.04.2007 Отделение: ... Мед. уч-рия региона: ... Статус возв. Возвращено

до: 13.05.2011 Врач: ... Прочие уч-рия: ... Любой исход Поиск

Дата выдачи	Кто выдал	№ пациента	№ ИБ	ФИО паци...	Госпитализация: с	Госпитализация: по	Отделение...	Исход госп...	Кто зап...	№ запроса...	Дата запроса...	Дата возврата
22.06.2010 11:57	Сотрудник...	79065	7710	Агеев Пав...	09.12.2007 00:10	09.12.2007 19:15	Анестезило...	Смерть	пациент			22.06.2010 12:58
26.08.2010 18:16	Сотрудник...	79065	7710	Агеев Пав...	09.12.2007 00:10	09.12.2007 19:15	Анестезило...	Смерть				26.08.2010 18:41
22.12.2010 19:56	Сотрудник...	79065	7710	Агеев Пав...	09.12.2007 00:10	09.12.2007 19:15	Анестезило...	Смерть	Апатито...			11.05.2011 20:13
11.05.2011 19:38	Сотрудник...	79977	533	Алексеев ...	26.01.2008 11:30	26.01.2008 16:32	Анестезило...	Перевод в ...	пациент			
11.05.2011 20:39	Сотрудник...	90009	3915	Андреев В...	11.06.2008 20:10	16.06.2008 10:44	Анестезило...	Смерть	предст...			
22.06.2010 13:00	Сотрудник...	89954	3888	Анучина Н...	10.06.2008 23:35	11.06.2008 08:44	Анестезило...	Перевод в ...	Суд	1346	22.06.2009 13...	
27.01.2011 19:45	Сотрудник...	81447	1655	Безумова ...	11.03.2008 15:15	17.03.2008 10:00	Анестезило...	Перевод в ...	Никонов...			11.05.2011 18:07
10.05.2011 18:05	Сотрудник...	91675	4497	Боголепов...	10.07.2008 04:15	21.07.2008 10:40	Анестезило...	Смерть				
22.06.2010 13:40	Сотрудник...	80901	5236	Ботов Ник...	15.08.2008 16:30	16.08.2008 14:45	Анестезило...	Смерть	Владими...		22.06.2005 13...	
10.05.2011 18:23	Сотрудник...	3344	8967	Ермолина ...	22.06.2010 10:41	24.06.2010 15:00	Гериатриче...	Амбулатор...				
12.05.2011 21:20	Сотрудник...	80191	777	Погодин В...	05.02.2008 09:40	19.02.2008 09:03	Неврологич...	Амбулатор...				

Для отображения журнала заполните поля фильтров и нажмите кнопку «Поиск».

При установленной галочке «Статус возвр.» в журнал выводятся только невозвращенные истории. При двух установленных галочках - «Статус возвр.» и «Возвращено» в журнал выводятся только возвращенные истории.